

# Instruktion: tillåta cookies från tredje part

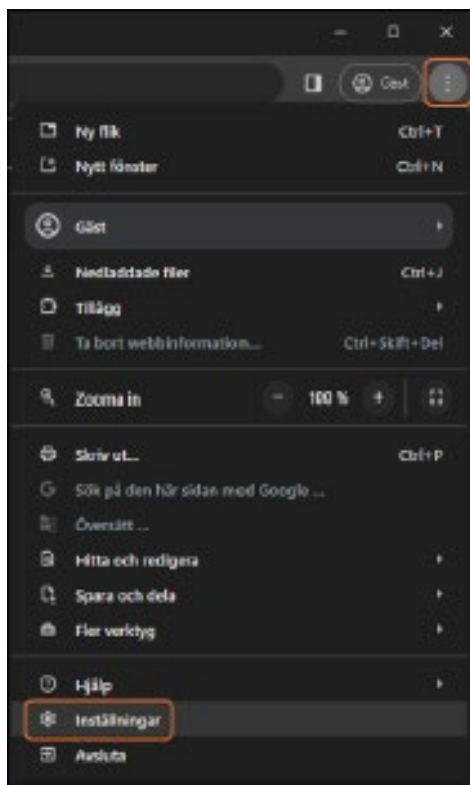
Vi rekommenderar att webbläsaren Chrome eller Edge används. Det gäller på alla enheter som datorer, surfplattor och mobiler. Begränsat stöd ges emellertid för Firefox och Safari. Vi avråder helt från användning av övriga webbläsare.

## Tillåta cookies från tredje part

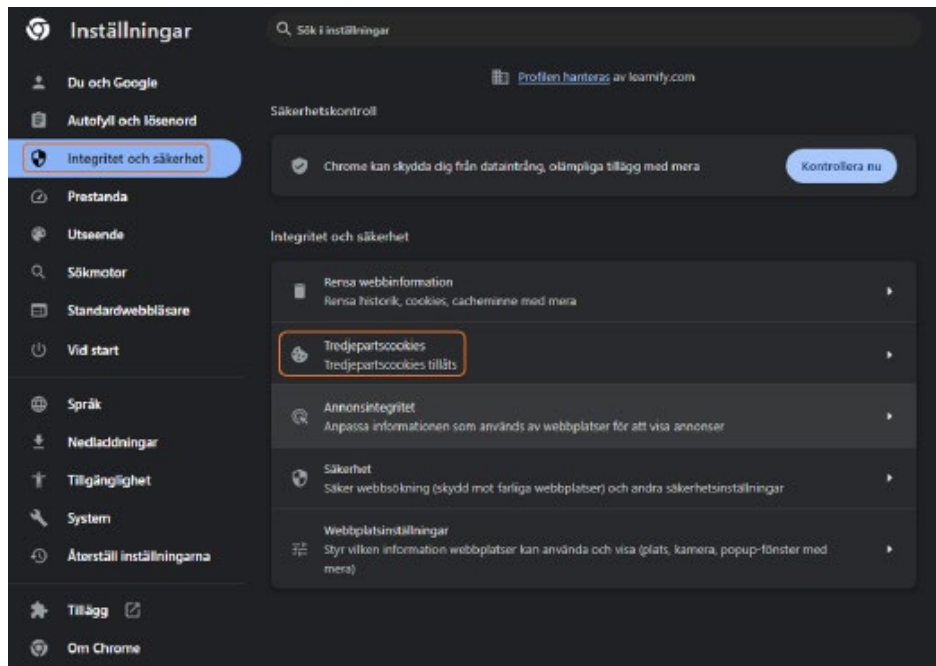
I inställningarna i din webbläsare måste du tillåta cookies från tredje part för att inloggningen ska fungera. Så här gör du:

### Google Chrome

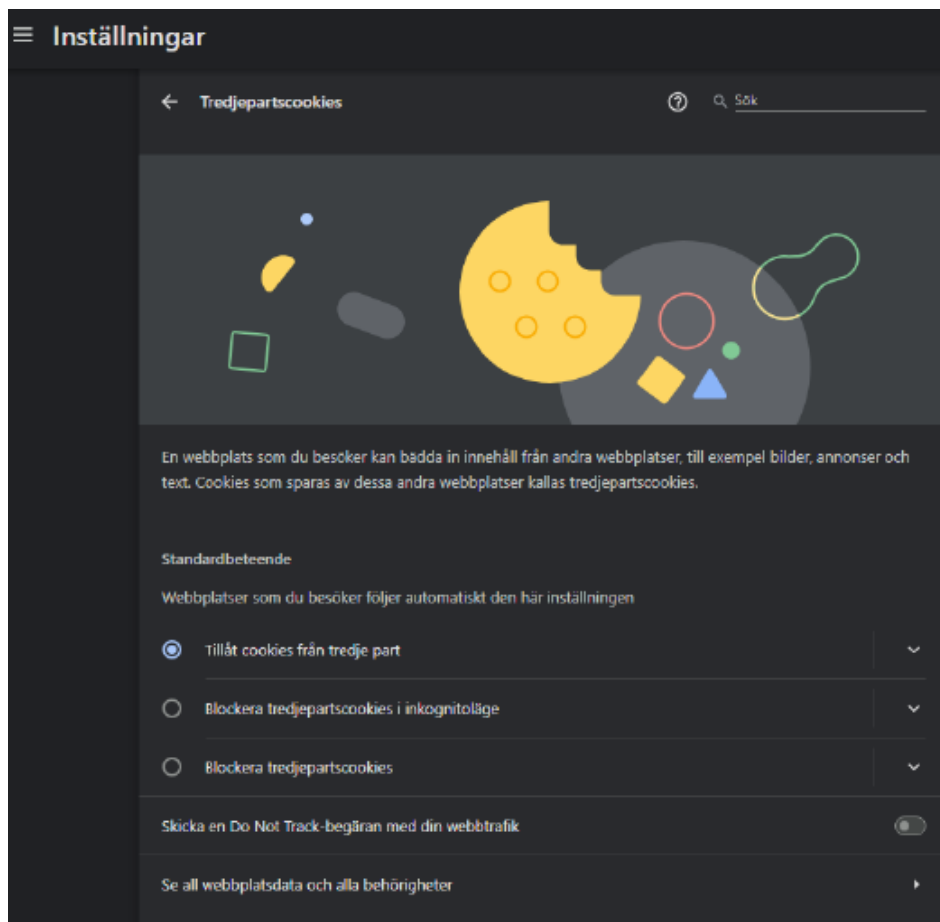
1. Klicka på de tre punkterna uppe till höger och välj *Inställningar*:



2. Välj *Integritet och säkerhet* och sedan *Tredjepartscookies*:



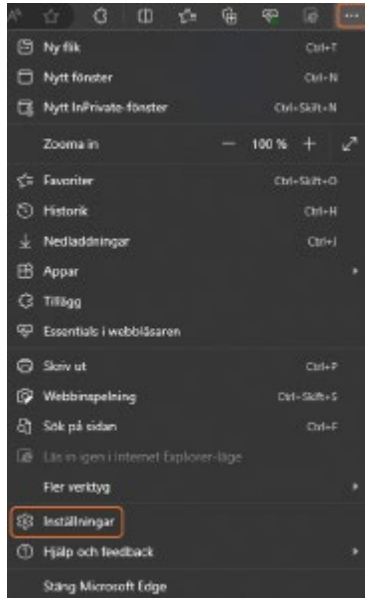
3. Se till att *Tillåt cookies från tredje part* är vald:



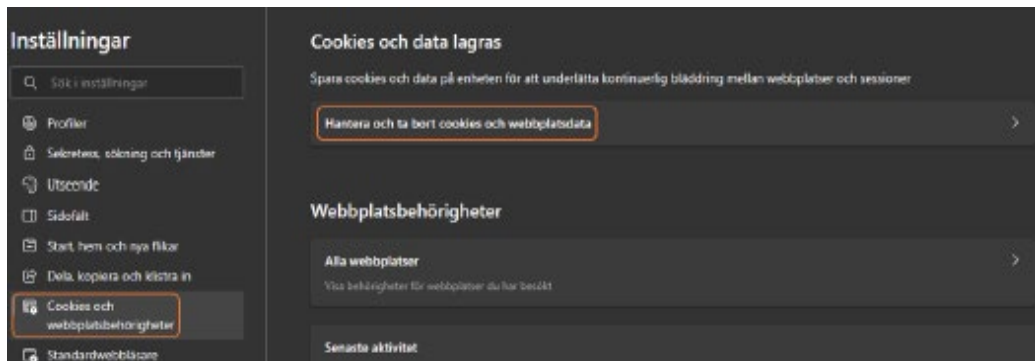
4. Klart!

## Microsoft Edge

1. Klicka på de tre punkterna uppe till höger (PC), och nere i mitten (mobil) och välj *Inställningar*:



2. Välj *Cookies och webbplatsbehörigheter* och sedan *Hantera och ta bort cookies och webbplatsdata*:



3. Se till att avaktivera *Blockera cookies från tredje part* enligt bilden nedan:



4. Klart!