

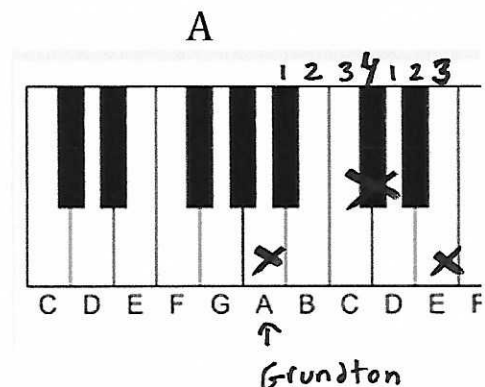
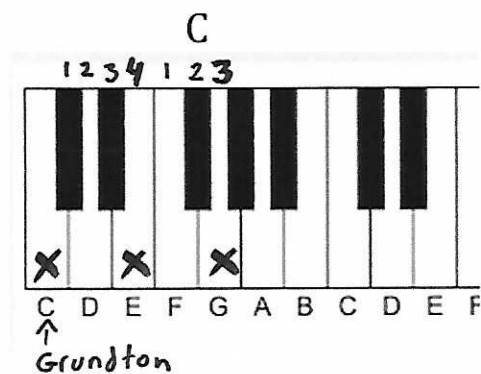
## Hur gör man dur och moll-ackord på piano?

### DUR

Ta grundtonen (den ton som har samma namn som i ackordet, till exempel C i C-dur, A i A-dur och så vidare), räkna sen 4 tangenter, ta den tangent som har nummer fyra, räkna sen vidare 3 tangenter, ta den tangent som har nummer tre.

Alltså: Grundton 4 + 3

Durackord skrivs med bara namnet på tonen, det behöver inte stå dur efter.

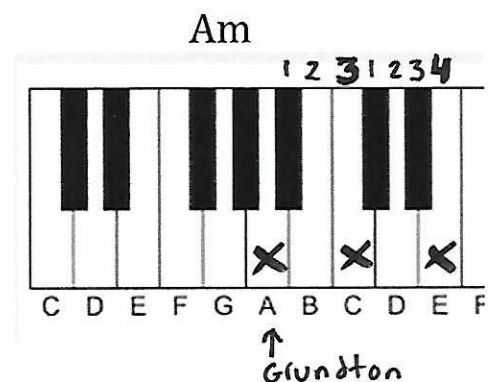
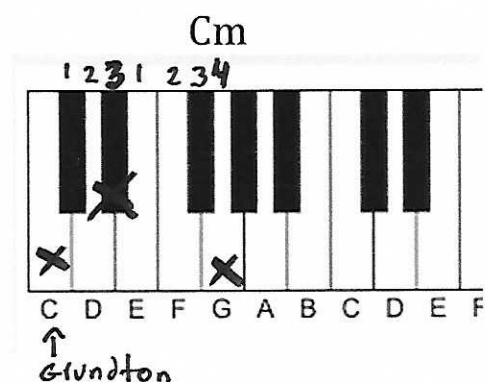


### MOLL

Ta grundtonen (den ton som har samma namn som i ackordet, till exempel C i C-moll, A i A-moll och så vidare), räkna sen 3 tangenter, ta den tangent som har nummer tre, räkna sen vidare 4 tangenter, ta den tangent som har nummer fyra.

Alltså: Grundton 3 + 4

Mollackord skrivs med namnet på tonen och ett m efter, som en förkortning av moll.



Det här betyder att det är den mittersta tonen i ackordet som förändras, och som gör att det blir ett dur- eller ett mollackord.